

# Handleiding: registratie Click4food

## 1 Inleiding:

Click4food stelt u als ouder of student in staat om:

- De uitgaven die men in het studenten restaurant en of aan de automaten hebt gedaan op te volgen.
- Uw rekening te bevoorraden zodat je zonder problemen je eten kan bestellen.
- U te verwittigen indien uw saldo onder een bepaalde waarde is gezakt.

Click4food is beschikbaar op uw PC en op uw mobile device.

## 2 Registreren:

Het registreren van uw account gebeurt in twee fases. Fase één is het aanmaken van een account op het Click4food platform, fase twee bestaat uit een connectie te maken tussen deze account en de restaurantrekening van U of uw kinderen. Een click4food account dien je slechts eenmaal aan te maken. Van zodra dit gebeurd is kan je al je restaurantrekeningen onder deze account registreren.

Uw restaurantrekening bestaat uit drie codes, deze codes heeft u ontvangen per mail of per brief.

Belangrijk: voor iedere student heeft u andere codes ontvangen.

Voorbeeld:

Vanaf dit jaar kan u het saldo opvolgen via de Click4food website. **Opvolgen via de vorige EET-LEER-LEEF website zal niet meer mogelijk zijn.** Om dit te activeren volgt u de gedetailleerde handleiding op de website van VTI Deinze.

- Surf naar [www.vtideinze.be/restaurant](http://www.vtideinze.be/restaurant) en volg de handleiding
- Bij de activering heeft u onderstaande geheime codes nodig. Bewaar deze goed!

Code 1 : XXXX

Code 2 : XXXX

Code 3 : XXXX

Nu kan je aan de slag om een Click4Food account aan te maken en al je restaurantrekeningen hieronder aan te melden.



### 3 Aanmaken van een Click4Food account:

Indien je uw account wil aanmaken via je **PC**, gebruik dan de volgende link:

<https://click4food.compass-group.be>

Gebruik volgende gegevens:

**Login= STANDAARD.VTIDEINZE**  
**Password= Pa3595286**



Beide standaardcodes helpen je om snel een nieuwe account aan te maken.



Nadat je de beide codes hebt ingegeven dien je je persoonlijke gegevens in te vullen om zo je account aan te maken:



**Mijn gegevens**

**Gebruiker**

Achternaam \*:

Voornaam \*:

**Uw Login code:** → Login \*:

Taal \*:

Email \*:

Tel nr :

**MoneySafe**

Als u een MoneySafe account hebt, kunt u deze koppelen aan uw Click4food-account met uw drie geheime codes. U kunt dit ook later doen via het menu.

**Codes van uw kind:** → Code 1:

Code 2:

Code 3:

**Wachtwoord**

Nieuw wachtwoord \*:

Herhaal nieuw wachtwoord \*:

[Regels](#)

Voer een geheugensteuntje in om uw wachtwoord gemakkelijk te herinneren:

[Terug naar startpagina](#)

De velden met een \* zijn verplichte velden.

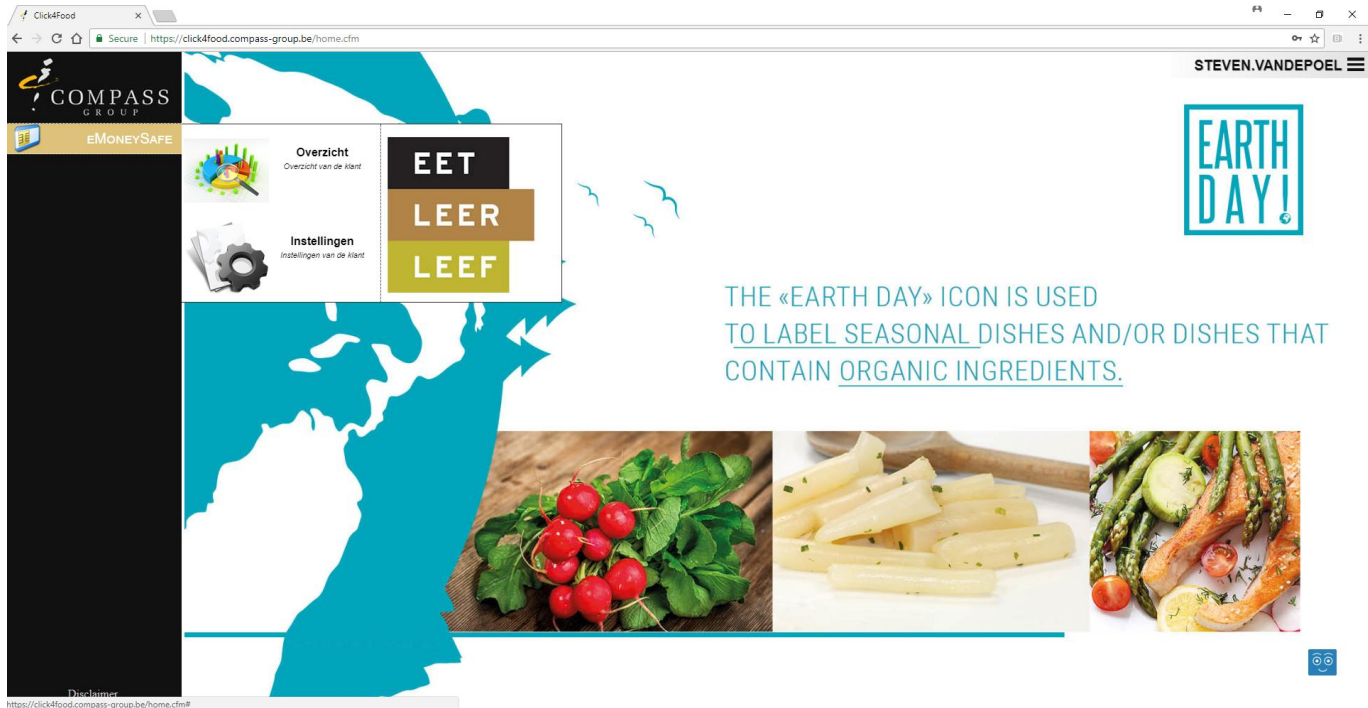
Click4food gaat zelf een **login** code voorstellen, je kan/mag deze code zelf wijzigen, let wel de code moet uniek zijn (mag dus nog niet bestaan in click4food).

**De codes die u werden bezorgd (Code 1/Code 2/Code 3) kan u ook later invullen.**

Nadat je je gegevens hebt ingevuld zal er een account worden aangemaakt. Via een e-mail die gestuurd wordt naar het juist ingebrachte e-mailadres zal je een bevestigingsmail ontvangen van je registratie.

## 4 Koppelen van je restaurantrekening via uw PC:

Indien je uw account hebt aangemaakt via je **PC**, zie je nu het volgende:



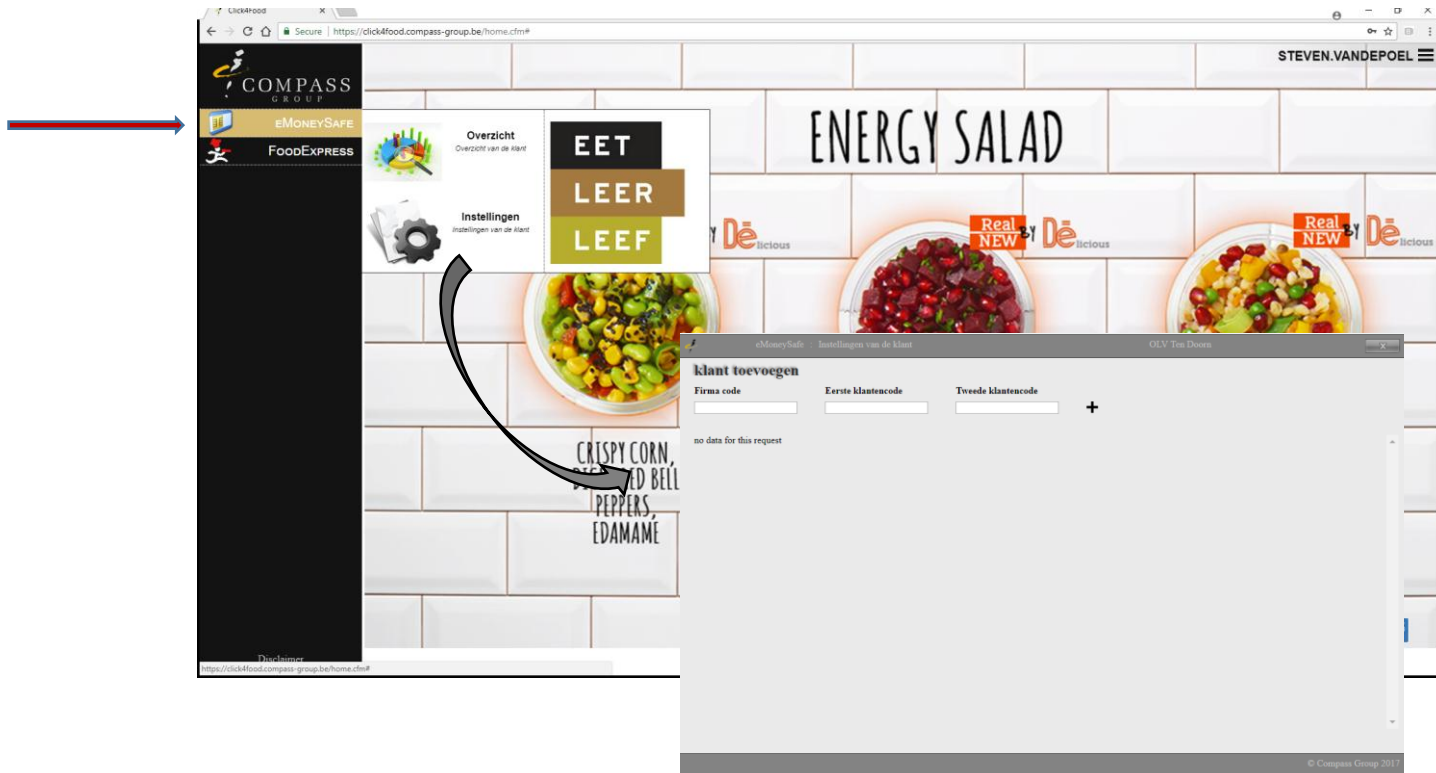
Opm.: de achtergrond foto kan wel verschillend zijn.

In de zwarte balk links zie je:

- **eMoneySafe**


**eMoneySafe** is de financiële app die je onder andere in staat stelt om je kinderen aan jou naam te koppelen en geeft ook een overzicht van de betalingen en consumpties.




Eén of meerdere restaurantrekeningen koppelen aan je account:  
eMoneySave → **Instellingen**



Het **eMoneySafe** menu bevat twee keuzes, via **Instellingen** kan je één of meerdere kinderen aan jou naam koppelen.

De drie code die je ontvangen hebt (voor één of meerdere kinderen) dienen hier ingevuld te worden.

Nadat je uw codes hebt ingevuld en toegevoegd via  zie je het volgende:

<b>Klant</b> 201700003	<b>Naam</b> Lia Belis	<b>Saldo</b> 41.00	<b>badge</b> 201700003	 
<input checked="" type="checkbox"/>	Sta deze site toe een e-mail te verzenden wanneer het saldo de ingestelde grens bereikt		<b>Geld opladen</b>	
<input type="text" value="25"/>	Kredietlimiet (€)		EUR <input type="text" value=""/> 	
<input type="text" value="7"/>	Aantal dagen tussen de herinneringsmail		max. 250 EUR	

Opm.:

- In dit voorbeeld heb je de restaurantrekening van Lia Belis toegevoegd. Het is mogelijk om nu ook de stand van deze rekening te bekijken. In dit voorbeeld heeft Lia Belis nog 41,00€ staan op haar rekening.
- In dit voorbeeld heb je als ouder van Lia Belis gekozen om verwittigd te worden indien de schoolrekening onder de 25€ zou zakken en je zal hiervan per mail eens om de 7 dagen op de hoogte gehouden worden.

# 5 Raadplegen van de consumpties en stortingen:

Het is ook mogelijk om je consumpties en stortingen te raadplegen via eMoneySave → **Overzicht:**

**Overzicht**  
 Datum: Van 27/07/2017 Tot 27/09/2017  
 Saldo :95.4

Bin	Datum	Omschrijving	Prep	Aantal	Totaal	Saldo
98	27-09-2017 - 12:59	Wit br. EIERSLA		1	2.9	95.4
97	26-09-2017 - 18:41	Wit br. EIERSLA		1	2.9	98.3
94	26-09-2017 - 08:03	Wit br. KAAS		1	2.9	101.2
18	26-09-2017 - 08:02	Storting		100	-	104.1
93	26-09-2017 - 08:01	Soep van de dag		1	0.48	4.1
		Wit br. EIERSLA		1	2.9	
		Wit br. HESP		1	2.9	
92	26-09-2017 - 08:00	Wit br. EIERSLA		1	2.9	10.38
90	25-09-2017 - 16:04	Wit br. EIERSLA		1	2.9	13.28
87	23-09-2017 - 14:23	Dagsoep Leerkrachten 10 u		1	0.48	16.18
		Soep van de dag		1	0.48	
86	23-09-2017 - 14:22	Wit br. EIERSLA		1	2.9	17.14
85	22-09-2017 - 19:24	Bruin br. HESP met groentjes		1	3.5	20.04
		Dagsoep Leerkrachten 10 u		1	0.48	
84	22-09-2017 - 15:33	Wit br. EIERSLA		1	2.9	24.02
83	22-09-2017 - 15:27	Wit br. EIERSLA		1	2.9	26.92
82	21-09-2017 - 14:44	Wit br. EIERSLA		1	2.9	29.82
81	21-09-2017 - 13:34	Wit br. EIERSLA		1	2.9	32.72
80	21-09-2017 - 11:48	Dagsoep Leerkrachten 10 u		1	0.48	35.62
		Soep van de dag		1	0.48	
79	21-09-2017 - 11:47	Wit br. EIERSLA		1	2.9	36.58
78	21-09-2017 - 11:35	Wit br. EIERSLA		1	2.9	39.48
77	21-09-2017 - 09:44	Wit br. HESP		1	2.9	42.38
76	21-09-2017 - 09:06	Wit br. EIERSLA		1	2.9	45.28
		Wit br. KAAS		1	2.9	
72	20-09-2017 - 09:14	Wit br. HESP		1	2.9	51.08
		Bruin br. HESP met groentjes		1	3.5	
71	20-09-2017 - 09:12	Wit br. EIERSLA		1	2.9	57.48
69	20-09-2017 - 08:29	Wit br. EIERSLA		1	2.9	60.38
70	20-09-2017 - 08:29	Soep van de dag		1	0.48	63.28
68	19-09-2017 - 14:17	Wit br. EIERSLA		1	2.9	63.76
65	18-09-2017 - 14:16	Wit br. EIERSLA		1	2.9	66.66
		Soep van de dag		1	0.48	
17	18-09-2017 - 12:24	Storting		10	-	70.04
64	18-09-2017 - 11:03	Wit br. EIERSLA		1	2.9	60.04
10	16-09-2017 - 14:42	Storting		50	-	62.94

DILLED RED BELL PEPPERS, EDAMAME  
 FROMAGE/KAAS WITH FINE HERBS, CHIVES, POMEGRANATE SEEDS  
 (DICED) CARROTS, BUTTERNUT SQUASH, PEAS